

Форма по КНД 1166007

Место штампа
налогового органа**АО "УСТЭК-ЧЕЛЯБИНСК",****7453320202/745301001**(реквизиты налогоплательщика
(представителя):- полное наименование организации,
ИНН/КПП;- Ф.И.О. индивидуального
предпринимателя (физического лица),
ИНН (при наличии))**Извещение о вводе сведений, указанных в налоговой декларации (расчете)
в электронной форме**Налоговый орган 7453 настоящим документом подтверждает, что
(код налогового органа)**АО "УСТЭК-ЧЕЛЯБИНСК", 7453320202/745301001**(полное наименование организации, ИНН/КПП; ФИО индивидуального предпринимателя (физического
лица), ИНН (при наличии))

в налоговой декларации (расчете)

Бухгалтерская (финансовая) отчетность, 710099, 0, 34, 2018(наименование и КНД налоговой декларации, вид документа (номер корректировки), отчетный (налоговый) период,
отчетный год)

представленной в файле

**NO_VUNOTCH_7453_7453_7453320202745301001_20190329_d7c9824b-daf8-
48c1-bea5-835623c8f2f8**

(наименование файла)

не содержит ошибок (противоречий).

7453

(наименование, код налогового органа)

Данный документ заверен ЭЦП следующих
субъектов: ИФНС России по Центральному району г. Челябинска (Величко Татьяна Владимировна)

Бухгалтерский баланс
на 31 декабря 2018 г.

		Форма по ОКУД	Коды		
			0710001		
		Дата (число, месяц, год)	31	12	2018
Организация	Акционерное общество "Урало-Сибирская Теплоэнергетическая Компания - Челябинск"	по ОКПО	27937456		
Идентификационный номер налогоплательщика		ИНН	7453320202		
Вид экономической деятельности	Производство пара и горячей воды (тепловой энергии)	по ОКВЭД	35.30.1		
Организационно-правовая форма / форма собственности	Непубличные акционерные общества / Частная собственность	по ОКОПФ / ОКФС	12267	16	
Единица измерения:	в тыс. рублей	по ОКЕИ	384		
Местонахождение (адрес)	454080, Челябинская обл, Челябинск г, Энгельса ул, д. № 3, кв. 410				

Пояснения	Наименование показателя	Код	На 31 декабря 2018 г.	На 31 декабря 2017 г.	На 31 декабря 2016 г.
	АКТИВ				
	I. ВНЕОБОРОТНЫЕ АКТИВЫ				
	Нематериальные активы	1110	-	-	-
	Результаты исследований и разработок	1120	-	-	-
	Нематериальные поисковые активы	1130	-	-	-
	Материальные поисковые активы	1140	-	-	-
	Основные средства	1150	20 118	-	-
	в том числе:				
	незавершенное строительство		1 489	-	-
	Доходные вложения в материальные ценности	1160	-	-	-
	Финансовые вложения	1170	-	-	-
	Отложенные налоговые активы	1180	-	-	-
	Прочие внеоборотные активы	1190	2 544	-	-
	Итого по разделу I	1100	22 662	-	-
	II. ОБОРОТНЫЕ АКТИВЫ				
	Запасы	1210	117 355	-	-
	Налог на добавленную стоимость по приобретенным ценностям	1220	-	-	-
	Дебиторская задолженность	1230	987 738	-	-
	в том числе:				
	краткосрочная, в т.ч.		987 738	-	-
	покупатели и заказчики		853 695	-	-
	Финансовые вложения (за исключением денежных эквивалентов)	1240	-	-	-
	Денежные средства и денежные эквиваленты	1250	304 160	-	-
	Прочие оборотные активы	1260	593	-	-
	Итого по разделу II	1200	1 409 846	-	-
	БАЛАНС	1600	1 432 508	-	-

Пояснения	Наименование показателя	Код	На 31 декабря 2018 г.	На 31 декабря 2017 г.	На 31 декабря 2016 г.
	ПАССИВ				
	III. КАПИТАЛ И РЕЗЕРВЫ				
	Уставный капитал (складочный капитал, уставный фонд, вклады товарищей)	1310	300 000	-	-
	Собственные акции, выкупленные у акционеров	1320	-	-	-
	Переоценка внеоборотных активов	1340	-	-	-
	Добавочный капитал (без переоценки)	1350	-	-	-
	Резервный капитал	1360	10 058	-	-
	Нераспределенная прибыль (непокрытый убыток)	1370	191 109	-	-
	Итого по разделу III	1300	501 167	-	-
	IV. ДОЛГОСРОЧНЫЕ ОБЯЗАТЕЛЬСТВА				
	Заемные средства	1410	-	-	-
	Отложенные налоговые обязательства	1420	1 188	-	-
	Оценочные обязательства	1430	-	-	-
	Прочие обязательства	1450	-	-	-
	Итого по разделу IV	1400	1 188	-	-
	V. КРАТКОСРОЧНЫЕ ОБЯЗАТЕЛЬСТВА				
	Заемные средства	1510	-	-	-
	Кредиторская задолженность	1520	925 171	-	-
	в том числе:				
	поставщики и подрядчики		819 897	-	-
	Доходы будущих периодов	1530	-	-	-
	Оценочные обязательства	1540	4 983	-	-
	Прочие обязательства	1550	-	-	-
	Итого по разделу V	1500	930 153	-	-
	БАЛАНС	1700	1 432 508	-	-

Руководитель

(подпись)

Рындин Игорь Николаевич

(расшифровка подписи)

20 февраля 2019 г.

**Отчет о финансовых результатах
за 22.03.2018 - Декабрь 2018 г.**

Организация Акционерное общество "Урало-Сибирская Теплоэнергетическая
Компания - Челябинск"

Идентификационный номер налогоплательщика _____

Вид экономической деятельности Производство пара и горячей воды (тепловой энергии)

Организационно-правовая форма / форма собственности
Непубличные акционерные общества / Частная собственность

Единица измерения: в тыс. рублей

Дата (число, месяц, год) _____

Форма по ОКУД _____

по ОКПО _____

ИНН _____

по ОКВЭД _____

по ОКОПФ / ОКФС _____

по ОКЕИ _____

Коды		
0710002		
31	12	2018
27937456		
7453320202		
35.30.1		
12267	16	
384		

Пояснения	Наименование показателя	Код	За 22.03.2018 - Декабрь 2018 г.	За Январь - Декабрь 2017 г.
	Выручка	2110	1 284 580	-
	Себестоимость продаж	2120	(1 030 605)	-
	Валовая прибыль (убыток)	2100	253 975	-
	Коммерческие расходы	2210	-	-
	Управленческие расходы	2220	(7 057)	-
	Прибыль (убыток) от продаж	2200	246 918	-
	Доходы от участия в других организациях	2310	-	-
	Проценты к получению	2320	7 976	-
	Проценты к уплате	2330	-	-
	Прочие доходы	2340	112 750	-
	Прочие расходы	2350	(115 536)	-
	Прибыль (убыток) до налогообложения	2300	252 108	-
	Текущий налог на прибыль	2410	(49 754)	-
	в т.ч. постоянные налоговые обязательства (активы)	2421	(512)	-
	Изменение отложенных налоговых обязательств	2430	(1 188)	-
	Изменение отложенных налоговых активов	2450	-	-
	Прочее	2460	-	-
	Чистая прибыль (убыток)	2400	201 166	-

Пояснения	Наименование показателя	Код	За 22.03.2018 - Декабрь 2018 г.	За Январь - Декабрь 2017 г.
	Результат от переоценки внеоборотных активов, не включаемый в чистую прибыль (убыток) периода	2510	-	-
	Результат от прочих операций, не включаемый в чистую прибыль (убыток) периода	2520	-	-
	Совокупный финансовый результат периода	2500	201 166	-
	Справочно Базовая прибыль (убыток) на акцию	2900	-	-
	Разводненная прибыль (убыток) на акцию	2910	-	-

Руководитель

(подпись)

Рыдин Игорь Николаевич

(расшифровка подписи)

20 февраля 2019 г.

Отчет об изменениях капитала
за 22.03.2018 - Декабрь 2018 г.

Коды	
0710003	
31	12 2018
27937456	
7453320202	
35.30.1	
12267	16
384	

Форма по ОКУД
Дата (число, месяц, год)
по ОКПО
ИНН
по ОКВЭД
по ОКОПФ / ОКФС
по ОКЕИ

Акционерное общество "Урало-Сибирская Теплоэнергетическая
Компания - Челябинск"
Идентификационный номер налогоплательщика
Вид экономической деятельности
Производство пара и горячей воды (тепловой энергии)
Организационно-правовая форма / форма собственности
Непубличные акционерные общества / Частная собственность

Единица измерения: в тыс. рублей

1. Движение капитала

Наименование показателя	Код	Уставный капитал	Собственные акции, выкупленные у акционеров	Добавочный капитал	Резервный капитал	Нераспределенная прибыль (непокрытый убыток)	Итого
Величина капитала на 31 декабря 2016 г.	3100	-	-	-	-	-	-
Увеличение капитала - всего:	3210	-	-	-	-	-	-
в том числе:							
чистая прибыль	3211	X	X	X	X	-	-
переоценка имущества	3212	X	X	-	X	-	-
доходы, относящиеся непосредственно на увеличение капитала	3213	X	X	-	X	-	-
дополнительный выпуск акций	3214	-	-	-	X	X	-
увеличение номинальной стоимости	3215	-	-	-	X	-	X
реорганизация юридического лица	3216	-	-	-	-	-	-
3217	-	-	-	-	-	-	-
3220	-	-	-	-	-	-	-
Уменьшение капитала - всего:							
в том числе:							
убыток	3221	X	X	X	X	-	-
переоценка имущества	3222	X	X	-	X	-	-
расходы, относящиеся непосредственно на уменьшение капитала	3223	X	X	-	X	-	-
уменьшение номинальной стоимости акций	3224	-	-	-	X	-	-
уменьшение количества акций	3225	-	-	-	X	-	-
реорганизация юридического лица	3226	-	-	-	-	-	-
дивиденды	3227	X	X	X	X	-	-

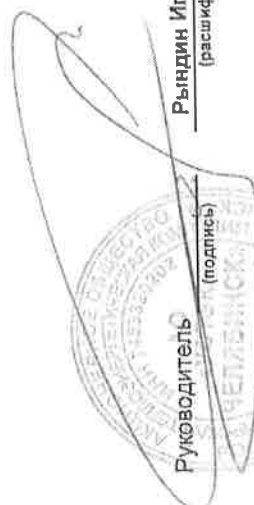
Наименование показателя	Код	Уставный капитал	Собственные акции, выкупленные у акционеров	Добавочный капитал	Резервный капитал	Нераспределенная прибыль (непокрытый убыток)	Итого
Изменение добавочного капитала	3230	X	X	-	-	-	X
Изменение резервного капитала	3240	X	X	X	-	-	X
	3245	-	-	-	-	-	-
Величина капитала на 31 декабря 2017 г. за 2018 г.	3200	-	-	-	-	-	-
Увеличение капитала - всего:	3310	300 000	-	-	-	201 167	501 167
в том числе:							
чистая прибыль	3311	X	X	X	X	201 167	201 167
переоценка имущества	3312	X	X	-	X	-	-
доходы, относящиеся непосредственно на увеличение капитала	3313	X	X	-	X	-	-
дополнительный выпуск акций	3314	-	-	-	X	X	-
увеличение номинальной стоимости акций	3315	-	-	-	X	-	X
реорганизация юридического лица	3316	-	-	-	-	-	-
вклад в уставный капитал	3317	300 000	-	-	-	-	300 000
Уменьшение капитала - всего:	3320	-	-	-	-	-	-
в том числе:							
убыток	3321	X	X	X	X	-	-
переоценка имущества	3322	X	X	-	X	-	-
расходы, относящиеся непосредственно на уменьшение капитала	3323	X	X	-	X	-	-
уменьшение номинальной стоимости акций	3324	-	-	-	X	-	-
уменьшение количества акций	3325	-	-	-	X	-	-
реорганизация юридического лица	3326	-	-	-	-	-	-
дивиденды	3327	X	X	X	X	-	-
Изменение добавочного капитала	3330	X	X	-	-	-	X
Изменение резервного капитала	3340	X	X	X	10 058	(10 058)	X
	3345	-	-	-	-	-	-
Величина капитала на 31 декабря 2018 г.	3300	300 000	-	-	10 058	191 109	501 167

2. Корректировки в связи с изменением учетной политики и исправлением ошибок

Наименование показателя	Код	Изменения капитала за 2017 г.	
		На 31 декабря 2016 г.	На 31 декабря 2017 г.
Капитал - всего до корректировок корректировка в связи с: изменением учетной политики исправлением ошибок после корректировок	3400	-	-
	3410	-	-
	3420	-	-
	3500	-	-
в том числе: нераспределенная прибыль (непокрытый убыток): до корректировок корректировка в связи с: изменением учетной политики исправлением ошибок после корректировок	3401	-	-
	3411	-	-
	3421	-	-
	3501	-	-
до корректировок корректировка в связи с: изменением учетной политики исправлением ошибок после корректировок	3402	-	-
	3412	-	-
	3422	-	-
	3502	-	-

3. Чистые активы

Наименование показателя	Код	На 31 декабря 2018 г.	На 31 декабря 2017 г.	На 31 декабря 2016 г.
Чистые активы	3600	501 167	-	-



 Руководитель (подпись) _____

 Рындин Игорь Николаевич

 (расшифровка подписи)

 20 февраля 2019 г.

Отчет о движении денежных средств
за 22.03.2018 - Декабрь 2018 г.

Организация Акционерное общество "Урало-Сибирская Теплоэнергетическая Компания - Челябинск"
Идентификационный номер налогоплательщика _____
Вид экономической деятельности Производство пара и горячей воды (тепловой энергии)
Организационно-правовая форма / форма собственности Непубличные акционерные общества / Частная собственность
Единица измерения: в тыс. рублей

Дата (число, месяц, год) _____
Форма по ОКУД _____
по ОКПО _____
ИНН _____
по ОКВЭД _____
по ОКОПФ / ОКФС _____
по ОКЕИ _____

Коды		
0710004		
31	12	2018
27937456		
7453320202		
35.30.1		
12267		16
384		

Наименование показателя	Код	За 22.03.2018 - Декабрь 2018 г.	За Январь - Декабрь 2017 г.
Денежные потоки от текущих операций			
Поступления - всего	4110	567 241	-
в том числе:			
от продажи продукции, товаров, работ и услуг	4111	560 875	-
арендных платежей, лицензионных платежей, роялти, комиссионных и иных аналогичных платежей	4112	-	-
от перепродажи финансовых вложений	4113	-	-
	4114	-	-
прочие поступления	4119	6 366	-
Платежи - всего	4120	(546 412)	-
в том числе:			
поставщикам (подрядчикам) за сырье, материалы, работы, услуги	4121	(507 375)	-
в связи с оплатой труда работников	4122	(37 947)	-
процентов по долговым обязательствам	4123	-	-
налога на прибыль организаций	4124	-	-
	4125	-	-
прочие платежи	4129	(1 090)	-
Сальдо денежных потоков от текущих операций	4100	20 829	-
Денежные потоки от инвестиционных операций			
Поступления - всего	4210	-	-
в том числе:			
от продажи внеоборотных активов (кроме финансовых вложений)	4211	-	-
от продажи акций других организаций (долей участия)	4212	-	-
от возврата предоставленных займов, от продажи долговых ценных бумаг (прав требования денежных средств к другим лицам)	4213	-	-
дивидендов, процентов по долговым финансовым вложениям и аналогичных поступлений от долевого участия в других организациях	4214	-	-
	4215	-	-
прочие поступления	4219	-	-
Платежи - всего	4220	(24 057)	-
в том числе:			
в связи с приобретением, созданием, модернизацией, реконструкцией и подготовкой к использованию внеоборотных активов	4221	(147)	-
в связи с приобретением акций других организаций (долей участия)	4222	-	-
в связи с приобретением долговых ценных бумаг (прав требования денежных средств к другим лицам), предоставление займов другим лицам	4223	-	-
процентов по долговым обязательствам, включаемым в стоимость инвестиционного актива	4224	-	-
	4225	-	-
прочие платежи	4229	(23 910)	-
Сальдо денежных потоков от инвестиционных операций	4200	(24 057)	-

Наименование показателя	Код	За 22.03.2018 - Декабрь 2018 г.	За Январь - Декабрь 2017 г.
Денежные потоки от финансовых операций			
Поступления - всего	4310	307 388	-
в том числе:			
получение кредитов и займов	4311	-	-
денежных вкладов собственников (участников)	4312	300 000	-
от выпуска акций, увеличения долей участия	4313	-	-
от выпуска облигаций, векселей и других долговых ценных бумаг и др.	4314	-	-
	4315	-	-
прочие поступления	4319	7 388	-
Платежи - всего	4320	-	-
в том числе:			
собственникам (участникам) в связи с выкупом у них акций (долей участия) организации или их выходом из состава участников	4321	-	-
на уплату дивидендов и иных платежей по распределению прибыли в пользу собственников (участников)	4322	-	-
в связи с погашением (выкупом) векселей и других долговых ценных бумаг, возврат кредитов и займов	4323	-	-
	4324	-	-
прочие платежи	4329	-	-
Сальдо денежных потоков от финансовых операций	4300	307 388	-
Сальдо денежных потоков за отчетный период	4400	304 160	-
Остаток денежных средств и денежных эквивалентов на начало отчетного периода	4450	-	-
Остаток денежных средств и денежных эквивалентов на конец отчетного периода	4500	304 160	-
Величина влияния изменений курса иностранной валюты по отношению к рублю	4490	-	-

Руководитель

(подпись)

Рындин Игорь Николаевич

(расшифровка подписи)

20 февраля 2019 г.

Отчет о целевом использовании средств
за 22.03.2018 - Декабрь 2018 г.

Организация Акционерное общество "Урало-Сибирская Теплоэнергетическая Компания - Челябинск"
Идентификационный номер налогоплательщика _____
Вид экономической деятельности Производство пара и горячей воды (тепловой энергии)
Организационно-правовая форма / форма собственности Непубличные акционерные общества / Частная собственность
Единица измерения: в тыс. рублей

Коды		
0710006		
2018	12	31
по ОКПО 27937456		
ИНН 7453320202		
по ОКВЭД 35.30.1		
12267	16	
по ОКЕИ 384		

Пояснения	Наименование показателя	Код	За 22.03.2018 - Декабрь 2018 г.	За Январь - Декабрь 2017 г.
	Остаток средств на начало отчетного года	6100	-	-
	Поступило средств			
	Вступительные взносы	6210	-	-
	Членские взносы	6215	-	-
	Целевые взносы	6220	-	-
	Добровольные имущественные взносы и пожертвования	6230	-	-
	Прибыль от приносящей доход деятельности	6240	-	-
	Прочие	6250	-	-
	Всего поступило средств	6200	-	-
	Использовано средств			
	Расходы на целевые мероприятия	6310	-	-
	в том числе:			
	социальная и благотворительная помощь	6311	-	-
	проведение конференций, совещаний, семинаров и т.п.	6312	-	-
	иные мероприятия	6313	-	-
	Расходы на содержание аппарата управления	6320	-	-
	в том числе:			
	расходы, связанные с оплатой труда (включая начисления)	6321	-	-
	выплаты, не связанные с оплатой труда	6322	-	-
	расходы на служебные командировки и деловые поездки	6323	-	-
	содержание помещений, зданий, автомобильного транспорта и иного имущества (кроме ремонта)	6324	-	-
	ремонт основных средств и иного имущества	6325	-	-
	прочие	6326	-	-
	Приобретение основных средств, инвентаря и иного имущества	6330	-	-
	Прочие	6350	-	-
	Всего использовано средств	6300	-	-
	Остаток средств на конец отчетного года	6400	-	-

Руководитель Рыдин Игорь Николаевич
(подпись) (расшифровка подписи)

20 февраля 2019 г.



Расчет стоимости чистых активов

Акционерное общество "Урало-Сибирская Теплоэнергетическая Компания - Челябинск"
(наименование организации)

Наименование показателя	Код строки бухгалтерского баланса	На 31 декабря 2018 г.	На 31 декабря 2017 г.	На 31 декабря 2016 г.
Активы				
Нематериальные активы	1110	-	-	-
Результаты исследований и разработок	1120	-	-	-
Нематериальные поисковые активы	1130	-	-	-
Материальные поисковые активы	1140	-	-	-
Основные средства	1150	20 118	-	-
Доходные вложения в материальные ценности	1160	-	-	-
Финансовые вложения долгосрочные	1170	-	-	-
Отложенные налоговые активы	1180	-	-	-
Прочие внеоборотные активы	1190	2 544	-	-
Запасы	1210	117 355	-	-
Налог на добавленную стоимость по приобретенным ценностям	1220	-	-	-
Дебиторская задолженность*	1230	987 738	-	-
Финансовые вложения краткосрочные	1240	-	-	-
Денежные средства и денежные эквиваленты	1250	304 160	-	-
Прочие оборотные активы	1260	593	-	-
ИТОГО активы	-	1 432 508	-	-
Пассивы				
Заемные средства долгосрочные	1410	-	-	-
Отложенные налоговые обязательства	1420	1 188	-	-
Оценочные обязательства долгосрочные	1430	-	-	-
Прочие обязательства долгосрочные	1450	-	-	-
Заемные средства краткосрочные	1510	-	-	-
Кредиторская задолженность	1520	925 171	-	-
Оценочные обязательства краткосрочные	1540	4 982	-	-
Прочие обязательства краткосрочные	1550	-	-	-
ИТОГО пассивы	-	931 342	-	-
Стоимость чистых активов	-	501 167	-	-

* - За исключением задолженности участников (учредителей) по взносам в уставный капитал.

**Пояснения к бухгалтерскому балансу
и отчету о финансовых результатах (тыс. руб)**

1. Нематериальные активы и расходы на научно-исследовательские, опытно-конструкторские и технологические работы (НИОКР)
1.1. Наличие и движение нематериальных активов

форма 0710006 с.1

Наименование показателя	Код	Период	Изменения за период				На конец периода					
			На начало года		Выбыло		Переоценка					
			первоначальная стоимость	накопленная амортизация и убытки от обесценения	первоначальная стоимость	накопленная амортизация и убытки от обесценения	Поступило	Первоначальная стоимость	Накопленная амортизация	первоначальная стоимость	накопленная амортизация и убытки от обесценения	
Нематериальные активы - всего	5100	за 2018г.	-	-	-	-	-	-	-	-	-	-
в том числе:	5110	за 2017г.	-	-	-	-	-	-	-	-	-	-
	5101	за 2018г.	-	-	-	-	-	-	-	-	-	-
	5111	за 2017г.	-	-	-	-	-	-	-	-	-	-

1.2. Первоначальная стоимость нематериальных активов, созданных самой организацией

Наименование показателя	Код	На 31 декабря 2018 г.		На 31 декабря 2017 г.		На 31 декабря 2016 г.	
		5120	5121	5120	5121	5120	5121
Всего		-	-	-	-	-	-
в том числе:		-	-	-	-	-	-

1.3. Нематериальные активы с полностью погашенной стоимостью

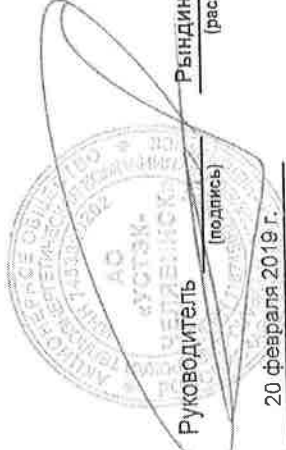
Наименование показателя	Код	На 31 декабря 2018 г.	На 31 декабря 2017 г.	На 31 декабря 2016 г.
Всего	5130	-	-	-
В том числе:	5131	-	-	-

1.4. Наличие и движение результатов НИОКР

Наименование показателя	Код	Период	На начало года		Поступило	Изменения за период		На конец периода	
			первоначальная стоимость	часть стоимости, списанной на расходы		Выбыло	часть стоимости, списанной на расходы	первоначальная стоимость	часть стоимости, списанной на расходы за период
НИОКР - всего	5140	за 2018г.	-	-	-	-	-	-	-
	5150	за 2017г.	-	-	-	-	-	-	-
В том числе:	5141	за 2018г.	-	-	-	-	-	-	-
	5151	за 2017г.	-	-	-	-	-	-	-

1.5. Незаконченные и неоформленные НИОКР и незаконченные операции по приобретению нематериальных активов

Наименование показателя	Код	Период	На начало года	Изменения за период		На конец периода
				затраты за период	списано затрат как не давших положительного результата	
					принято к учету в качестве нематериальных активов или НИОКР	
Затраты по незаконченным исследованиям и разработкам - всего	5160	за 2018г.	-	-	-	-
	5170	за 2017г.	-	-	-	-
в том числе:	5161	за 2018г.	-	-	-	-
	5171	за 2017г.	-	-	-	-
незаконченные операции по приобретению нематериальных активов - всего	5180	за 2018г.	-	-	-	-
	5190	за 2017г.	-	-	-	-
в том числе:	5181	за 2018г.	-	-	-	-
	5191	за 2017г.	-	-	-	-



 Руководитель (подпись)

 Рыдин Игорь Николаевич

 (расшифровка подписи)

 20 февраля 2019 г.

2.2. Незавершенные капитальные вложения


Наименование показателя	Код	Период	На начало года	Изменения за период			На конец периода
				затраты за период	списано	принято к учету в качестве основных средств или увеличена стоимость	
Незавершенное строительство и незаконченные операции по приобретению, модернизации и т.п. основных средств - всего	5240	за 2018г.	-	133 519	(112 751)	(19 279)	1 489
	5250	за 2017г.	-	-	-	-	-
в том числе: Сооружения	5241	за 2018г.	-	114 240	(112 751)	-	1 489
	5251	за 2017г.	-	-	-	-	-
Машины и оборудование (кроме офисного)	5242	за 2018г.	-	12 572	-	(12 572)	-
	5252	за 2017г.	-	-	-	-	-
Офисное оборудование	5243	за 2018г.	-	5 762	-	(5 762)	-
	5253	за 2017г.	-	-	-	-	-
Производственный и хозяйственный инвентарь	5244	за 2018г.	-	578	-	(578)	-
	5254	за 2017г.	-	-	-	-	-
Транспортные средства	5245	за 2018г.	-	367	-	(367)	-
	5255	за 2017г.	-	-	-	-	-

2.3. Изменение стоимости основных средств в результате достройки, дооборудования, реконструкции и частичной ликвидации

Наименование показателя	Код	за 2017г.	
		за 2018г.	за 2017г.
Увеличение стоимости объектов основных средств в результате достройки, дооборудования, реконструкции - всего	5260	-	-
	5261	-	-
Уменьшение стоимости объектов основных средств в результате частичной ликвидации - всего.	5270	-	-
	5271	-	-

2.4. Иное использование основных средств

Наименование показателя	Код	На 31 декабря 2018 г.	На 31 декабря 2017 г.	На 31 декабря 2016 г.
Переданные в аренду основные средства, числящиеся на балансе	5280	-	-	-
Переданные в аренду основные средства, числящиеся за балансом	5281	367	-	-
Полученные в аренду основные средства, числящиеся на балансе	5282	-	-	-
Полученные в аренду основные средства, числящиеся за балансом	5283	6 945 886	-	-
Объекты недвижимости, принятые в эксплуатацию и фактически используемые, находящиеся в процессе государственной регистрации	5284	-	-	-
Основные средства, переведенные на консервацию	5285	-	-	-
Иное использование основных средств (залог и др.)	5286	-	-	-
	5287	-	-	-



 Руководитель (подпись) _____


 Рындин Игорь Николаевич

 (расшифровка подписи)

 20 февраля 2019 г.

3.2. Иное использование финансовых вложений


Наименование показателя	Код	На 31 декабря 2018 г.	На 31 декабря 2017 г.	На 31 декабря 2016 г.
Финансовые вложения, находящиеся в залоге - всего	5320	-	-	-
в том числе:				
Финансовые вложения, переданные третьим лицам (кроме продажи) - всего	5321	-	-	-
в том числе:				
Иное использование финансовых вложений	5325	-	-	-
	5326	-	-	-
	5329	-	-	-


 Руководитель (подпись)
 Рындин Игорь Николаевич
 (расшифровка подписи)

20 февраля 2019 г.

4.2. Запасы в залоге

Наименование показателя	Код	На 31 декабря 2018 г.	На 31 декабря 2017 г.	На 31 декабря 2016 г.
Запасы, не оплаченные на отчетную дату - всего	5440	-	-	-
в том числе:				
Запасы, находящиеся в залоге по договору - всего	5441	-	-	-
в том числе:	5445	-	-	-
	5446	-	-	-



 Руководитель (подпись)

 Рыдин Игорь Николаевич

 (расшифровка подписи)

20 февраля 2019 г.

5. Дебиторская и кредиторская задолженность
5.1. Наличие и движение дебиторской задолженности

Наименование показателя	Код	Период	Изменения за период						На конец периода					
			На начало года		выбыло				перевод из дебиторской в кредиторскую задолженность	перевод из кредиторской в дебиторскую задолженность	учтенная по условиям договора	величина резерва по сомнительным долгам		
			учтенная по условиям договора	величина резерва по сомнительным долгам	в результате хозяйственных операций (сумма долга по сделке операции)	поступление	погашение	списание на финансовый результат					восстановление резерва	перевод из долго- в краткосрочную задолженность
Долгосрочная дебиторская задолженность - всего	5501 5521	за 2018г. за 2017г.	- -	- -	- -	- -	- -	- -	- -	- -	- -	- -	- -	
в том числе:														
Расчеты с покупателями и заказчиками	5502 5522	за 2018г. за 2017г.	- -	- -	- -	- -	- -	- -	- -	- -	- -	- -	- -	- -
Авансы выданные	5503 5523	за 2018г. за 2017г.	- -	- -	- -	- -	- -	- -	- -	- -	- -	- -	- -	- -
Прочая	5504 5524	за 2018г. за 2017г.	- -	- -	- -	- -	- -	- -	- -	- -	- -	- -	- -	- -
	5505	за 2018г.	-	-	-	-	-	-	-	-	X	-	-	-
	5525	за 2017г.	-	-	-	-	-	-	-	-	X	-	-	-
Краткосрочная дебиторская задолженность - всего	5510 5530	за 2018г. за 2017г.	- -	- -	1 887 704 -	- -	- -	- -	- -	- -	- -	- -	987 738 -	- -
в том числе:														
Расчеты с покупателями и заказчиками	5511 5531	за 2018г. за 2017г.	- -	- -	1 516 053 -	- -	- -	(662 358) -	- -	- -	- -	- -	853 685 -	- -
Авансы выданные	5512 5532	за 2018г. за 2017г.	- -	- -	230 630 -	- -	(230 220) -	- -	- -	- -	- -	- -	410 -	- -
Прочая	5513 5533	за 2018г. за 2017г.	- -	- -	141 022 -	- -	(7 388) -	- -	- -	- -	- -	- -	133 633 -	- -
	5514	за 2018г.	-	-	-	-	-	-	-	-	X	-	-	-
	5534	за 2017г.	-	-	-	-	-	-	-	-	X	-	-	-
Итого	5500 5520	за 2018г. за 2017г.	- -	- -	1 887 704 -	- -	- -	- -	- -	- -	X X	- -	987 738 -	- -

5.2. Просроченная дебиторская задолженность

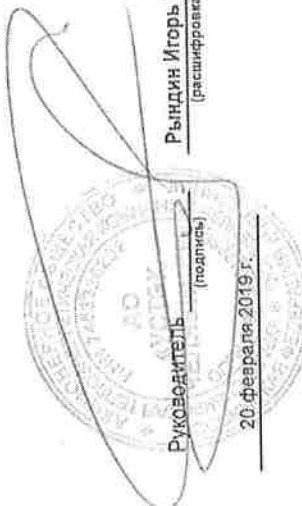
Наименование показателя	На 31 декабря 2018 г.		На 31 декабря 2017 г.		На 31 декабря 2016 г.	
	Код	учтенная по условиям договора	балансовая стоимость	учтенная по условиям договора	балансовая стоимость	учтенная по условиям договора
Всего	5540	-	-	-	-	-
в том числе:						
расчеты с покупателями и заказчиками	5541	-	-	-	-	-
расчеты с поставщиками и заказчиками (в части авансовых платежей, предоплат)	5542	-	-	-	-	-
прочая	5543	-	-	-	-	-
	5544	-	-	-	-	-

5.3. Наличие и движение кредиторской задолженности

Наименование показателя	Код	Период	Остаток на начало года	поступление			выбыло			перевод из дебиторской в кредиторскую задолженность	перевод из кредиторской в дебиторскую задолженность	Остаток на конец периода
				в результате хозяйственных операций (сумма долга по сделке, операции)	причитающиеся проценты, штрафы и иные начисления	погашение	списание на финансовый результат	перевод из долго- в краткосрочную задолженность				
Долгосрочная кредиторская задолженность - всего	5551	за 2018г.	-	-	-	-	-	-	-	-	-	
	5571	за 2017г.	-	-	-	-	-	-	-	-	-	
в том числе:												
кредиты	5552	за 2018г.	-	-	-	-	-	-	-	-	-	
	5572	за 2017г.	-	-	-	-	-	-	-	-	-	
займы	5553	за 2018г.	-	-	-	-	-	-	-	-	-	
	5573	за 2017г.	-	-	-	-	-	-	-	-	-	
прочая	5554	за 2018г.	-	-	-	-	-	-	-	-	-	
	5574	за 2017г.	-	-	-	-	-	-	-	-	-	
	5555	за 2018г.	-	-	-	-	-	-	X	X	-	
	5575	за 2017г.	-	-	-	-	-	-	X	X	-	
Краткосрочная кредиторская задолженность - всего	5560	за 2018г.	-	1 868 844	-	-	(943 673)	-	-	-	925 171	
	5580	за 2017г.	-	-	-	-	-	-	-	-	-	
в том числе:												
расчеты с поставщиками и подрядчиками	5561	за 2018г.	-	1 448 178	-	-	(626 281)	-	-	-	819 897	
	5581	за 2017г.	-	-	-	-	-	-	-	-	-	
авансы полученные	5562	за 2018г.	-	42	-	-	(37)	-	-	-	5	
	5582	за 2017г.	-	-	-	-	-	-	-	-	-	
расчеты по налогам и взносам	5563	за 2018г.	-	374 267	-	-	(262 189)	-	-	-	92 078	
	5583	за 2017г.	-	-	-	-	-	-	-	-	-	
кредиты	5564	за 2018г.	-	-	-	-	-	-	-	-	-	
	5584	за 2017г.	-	-	-	-	-	-	-	-	-	
займы	5565	за 2018г.	-	-	-	-	-	-	-	-	-	
	5585	за 2017г.	-	-	-	-	-	-	-	-	-	
прочая	5566	за 2018г.	-	2 884	-	-	(862)	-	-	-	2 022	
	5586	за 2017г.	-	-	-	-	-	-	-	-	-	
расчеты по оплате труда	5567	за 2018г.	-	45 472	-	-	(34 303)	-	X	X	11 169	
	5587	за 2017г.	-	-	-	-	-	-	X	X	-	
Итого	5550	за 2018г.	-	1 868 844	-	-	(943 673)	-	X	X	925 171	
	5570	за 2017г.	-	-	-	-	-	X	X	X	-	

5.4. Просроченная кредиторская задолженность

Наименование показателя	Код	На 31 декабря 2018 г.	На 31 декабря 2017 г.	На 31 декабря 2016 г.
Всего	5590	-	-	-
в том числе:				
расчеты с поставщиками и подрядчиками	5591	-	-	-
расчеты с покупателями и заказчиками	5592	-	-	-
прочая задолженность	5593	-	-	-
	5594	-	-	-



 Руководитель (подпись)

 Рындин Игорь Николаевич

 (расшифровка подписи)

 20 февраля 2019 г.

6. Затраты на производство (расходы на продажу)*


Наименование показателя	Код	за 2018г.	за 2017г.
Материальные затраты	5610	21 154	-
Расходы на оплату труда	5620	48 211	-
Отчисления на социальные нужды	5630	14 408	-
Амортизация	5640	650	-
Прочие затраты	5650	953 239	-
Итого по элементам	5660	1 037 662	-
Фактическая себестоимость проданных товаров	5665	-	-
Изменение остатков (прирост [-]); незавершенного производства, готовой продукции и др.	5670	-	-
Изменение остатков (уменьшение [+]); незавершенного производства, готовой продукции и др.	5680	-	-
Итого расходы по обычным видам деятельности	5600	1 037 662	-

* - Для организаций, осуществляющих торговую деятельность добавлена строка 5665, учитывающая фактическую себестоимость товаров

Руководитель _____
 (подпись)
 Рындин Игорь Николаевич
 (расшифровка подписи)
 20 февраля 2019 г.

7. Оценочные обязательства

Наименование показателя	Код	Остаток на начало года	Признано	Погашено	Списано как избыточная сумма	Остаток на конец периода
Оценочные обязательства - всего	5700	-	5 289	(307)	-	4 983
в том числе:	5701	-	-	-	-	-




Руководитель Рындин Игорь Николаевич
(подпись) (расшифровка подписи)

20 февраля 2019 г.

8. Обеспечения обязательств

Наименование показателя	Код	На 31 декабря 2018 г.	На 31 декабря 2017 г.	На 31 декабря 2016 г.
Полученные - всего	5800	-	-	-
в том числе:				
5801	5801	-	-	-
Выданные - всего	5810	-	-	-
в том числе:				
5811	5811	-	-	-



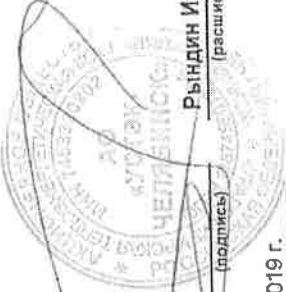
Руководитель _____
(подпись)

Рындин Игорь Николаевич
(расшифровка подписи)

20 февраля 2019 г.

9. Государственная помощь

Наименование показателя	Код	за 2018г.		за 2017г.
		На начало года	Получено за год	На конец года
Получено бюджетных средств - всего	5900	-	-	-
в том числе:				
на текущие расходы	5901	-	-	-
на вложения во внеоборотные активы	5905	-	-	-
	5910	-	-	-
	5920	-	-	-
Бюджетные кредиты - всего				
в том числе:				
за 2018г.	5911	-	-	-
за 2017г.	5921	-	-	-



 Руководитель (подпись)

 Рындин Игорь Николаевич

 (расшифровка подписи)

20 февраля 2019 г.

АУДИТОРСКОЕ ЗАКЛЮЧЕНИЕ НЕЗАВИСИМОГО АУДИТОРА

Акционеру Акционерного общества «Урало-Сибирская Теплоэнергетическая Компания – Челябинск»

Мнение

Мы провели аудит бухгалтерской отчетности АО «Урало-Сибирская Теплоэнергетическая Компания-Челябинск» («Общество»), состоящей из:

- Бухгалтерского баланса по состоянию на 31 декабря 2018 года;
- Отчета о финансовых результатах за период с 22 марта по 31 декабря 2018 года;
- Приложений к бухгалтерскому балансу и отчету о финансовых результатах:
 - Отчета об изменениях капитала за период с 22 марта по 31 декабря 2018 года;
 - Отчета о движении денежных средств за период с 22 марта по 31 декабря 2018 года;
 - Пояснений к бухгалтерской отчетности.

По нашему мнению, прилагаемая бухгалтерская отчетность отражает достоверно во всех существенных аспектах финансовое положение Общества по состоянию на 31 декабря 2018 года, а также его финансовые результаты и движение денежных средств за период с 22 марта по 31 декабря 2018 год в соответствии с российскими стандартами бухгалтерского учета и отчетности («РСБУ»).

Основание для выражения мнения

Мы провели аудит в соответствии с Международными стандартами аудита («МСА»). Наши обязанности в соответствии с этими стандартами указаны в разделе «*Ответственность аудитора за аудит бухгалтерской отчетности*» нашего заключения. Мы независимы по отношению к Обществу в соответствии с *Кодексом этики профессиональных бухгалтеров Совета по международным стандартам этики для бухгалтеров («Кодекс»)* и этическими требованиями, применимыми к аудиту бухгалтерской отчетности в Российской Федерации. Нами также выполнены прочие этические обязанности, установленные этими требованиями и Кодексом. Мы полагаем, что получили достаточные и надлежащие аудиторские доказательства для выражения мнения.

Важные обстоятельства

Как указано в Пояснении 15 к бухгалтерской отчетности, 99% выручки Общества за период с 22 марта по 31 декабря 2018 года получено от сделок со связанными сторонами. Это не привело к модификации нашего мнения.

Прочие сведения

Данная бухгалтерская отчетность была подготовлена руководством впервые с даты образования Акционерного Общества «Урало-Сибирская Теплоэнергетическая Компания-Челябинск» 22 марта 2018 года (Пояснение 1). Соответственно, аудит бухгалтерской отчетности Общества проводился впервые.

Ответственность руководства и лиц, отвечающих за корпоративное управление, за бухгалтерскую отчетность

Руководство несет ответственность за подготовку и достоверное представление бухгалтерской отчетности в соответствии с РСБУ и за систему внутреннего контроля, которую руководство считает необходимой для подготовки бухгалтерской отчетности, не содержащей существенных искажений вследствие недобросовестных действий или ошибок.

При подготовке бухгалтерской отчетности руководство несет ответственность за оценку способности Общества непрерывно продолжать деятельность, за раскрытие в соответствующих случаях сведений, относящихся к непрерывности деятельности, и за составление отчетности на основе допущения о непрерывности деятельности, за исключением случаев, когда руководство намеревается ликвидировать Общество, прекратить ее деятельность или когда у руководства отсутствует практическая альтернатива ликвидации или прекращению деятельности Общества.

Лица, отвечающие за корпоративное управление, несут ответственность за надзор за подготовкой бухгалтерской отчетности Общества.

Ответственность аудитора за аудит бухгалтерской отчетности


Наша цель состоит в получении разумной уверенности, что бухгалтерская отчетность не содержит существенных искажений вследствие недобросовестных действий или ошибок, и в выпуске аудиторского заключения, содержащего наше мнение. Разумная уверенность – это высокая степень уверенности, но она не гарантирует, что аудит, проведенный в соответствии с МСА, всегда выявит существенные искажения при их наличии. Искажения могут быть результатом недобросовестных действий или ошибок и считаются существенными, если можно обоснованно предположить, что в отдельности или в совокупности они могут повлиять на экономические решения пользователей, принимаемые на основе бухгалтерской отчетности.

В рамках аудита, проводимого в соответствии с МСА, мы применяем профессиональное суждение и сохраняем профессиональный скептицизм на протяжении всего аудита. Кроме того, мы:

- выявляем и оцениваем риски существенного искажения бухгалтерской отчетности вследствие недобросовестных действий или ошибок; разрабатываем и проводим аудиторские процедуры в ответ на эти риски; получаем аудиторские доказательства, достаточные и надлежащие для выражения нашего мнения. Риск не обнаружения существенного искажения в результате недобросовестных действий выше, чем риск существенного искажения в результате ошибки, так как недобросовестные действия могут включать сговор, подлог, умышленный пропуск, искаженное представление информации или действия в обход действующей системы внутреннего контроля;
- получаем понимание внутренних контролей, значимых для аудита, с целью разработки аудиторских процедур, соответствующих обстоятельствам, но не с целью выражения мнения об эффективности системы внутреннего контроля Общества;
- оцениваем надлежащий характер применяемой учетной политики и обоснованность бухгалтерских оценок и соответствующего раскрытия информации, подготовленного руководством;

- делаем вывод о правомерности применения руководством допущения о непрерывности деятельности, а на основании полученных аудиторских доказательств – вывод о наличии существенной неопределенности в связи с событиями или условиями, в результате которых могут возникнуть значительные сомнения в способности Общества непрерывно продолжать деятельность. Если мы приходим к выводу о наличии существенной неопределенности, мы должны в нашем аудиторском заключении привлечь внимание к соответствующему раскрытию информации в бухгалтерской отчетности или, в случае ненадлежащего раскрытия, модифицировать мнение. Наши выводы основываются на аудиторских доказательствах, полученных до даты аудиторского заключения. Однако, будущие события или условия могут привести к утрате Общества способности непрерывно продолжать деятельность;
- проводим оценку представления бухгалтерской отчетности в целом, ее структуры и содержания, включая раскрытие информации, а также обеспечения достоверности представления лежащих в ее основе операций и событий.

Мы информируем лиц, отвечающих за корпоративное управление, о запланированном объеме и сроках аудита, а также о существенных проблемах, выявленных в ходе аудита, в том числе о значительных недостатках системы внутреннего контроля.


Галимов Салават Фаритович,
руководитель задания

14 мая 2019 года



Общество: АО «Урало-Сибирская Теплоэнергетическая Компания-Челябинск»

Лист записи ЕГРЮЛ от 22.03.2018 г. выдан Межрайонной ИФНС № 17 по Челябинской области.

Основной государственный регистрационный номер: 1187456012886.

Место нахождения: 454080, Челябинская область, г. Челябинск, ул. Энгельса, д. 3, каб. 410.

Аудиторская организация: АО «Делойт и Туш СНГ»

Свидетельство о государственной регистрации № 018.482. Выдано Московской регистрационной палатой 30.10.1992 г. ОГРН 1027700425444.

Свидетельство о внесении записи в ЕГРЮЛ № 1027700425444, выдано 13.11.2002 г. Межрайонной Инспекцией ФНС Российской Федерации № 39 по г. Москве.

Член саморегулируемой организации аудиторов «Российский Союз аудиторов» (Ассоциация), ОРНЗ 11603080484.